

BANKOVKA 1000 Kč VZOR 2008



Dne 1. dubna 2008 vydává Česká národní banka do peněžního oběhu novou bankovku nominální hodnoty 1000 Kč vzoru 2008. Bankovka téže nominální hodnoty vzoru 1996 zůstává nadále v platnosti, bankovka téže nominální hodnoty vzoru 1993 je již neplatná, ale nadále vyměnitelná v České národní bance. Informace o bankovce vzoru 1993 naleznete v tiskovině ČNB „*Nové české bankovky – 1000 Kč*“ a popis rozdílů vzorů 1993 a 1996 v tiskovině „*České bankovky – 1000 Kč vzor 1996*“. Informace naleznete také na webové stránce www.cnb.cz.

Bankovka vzoru 2008 je rovněž vyráběna podle uměleckého návrhu akademického malíře Oldřicha Kulhánka, z rytin a liniových rozkresb Václava Fajta a v designérských úpravách Františka Dvořáka ve STÁTNÍ TISKÁRNĚ CENIN, s.p. v Praze. Bankovka je stejného rozměru a má shodné základní parametry včetně druhu papíru. Má však výrazně zvýšenou ochranu proti padělání, což se projevuje změnou stávajících nebo doplněním nových ochranných prvků a dalšími úpravami designu.

Použité ochranné prvky lze rozdělit do několika skupin. Prvky první skupiny viditelné pouhým okem jsou určeny pro nejširší veřejnost, prvky druhé skupiny zjištělné jednoduchými pomůckami jsou určeny pro subjekty přijímající hotovosti na přepážkách a jiných místech, umožňujících použití těchto pomůcek. Prvky dalších skupin zjištělné jen složitějšími přístroji a senzory jsou určeny profesionálům a pro automatizované zpracování peněz nebo k ovlivnění činnosti reprodukčních zařízení. V této tiskovině naleznete pouze prvky první a druhé skupiny (včetně prvků v ultrafialové oblasti světelného spektra) a jen v případě jejich rozdílnosti na třech různých vzorech bankovek 1000 Kč. Obecný přehled ochranných prvků českých bankovek naleznete v tiskovině ČNB „*Ochranné prvky českých bankovek*“ nebo na webové stránce www.cnb.cz. Některé prvky dalších skupin (zejména prvky v infračervené oblasti světelného spektra) naleznou profesionálové ve specializovaných informačních systémech.

Rozdíly mezi bankovkami 1000 Kč vzorů 1993, 1996 a 2008 jsou zejména následující:

vzor 1993 - již neplatný

(v oběhu od 12. 5. 1993 do 30. 6. 2001, od 1. 7. 2001 možnost prozatím časově neomezené výměny v České národní bance)



vzor 1996

(v oběhu od 6. 12. 1996)

vzor 2008

(v oběhu od 1. 4. 2008)



NA LÍCI



letopočet 1993 vytištěný tiskem z hloubky modrofialovou barvou

letopočet 1996 vytištěný tiskem z hloubky modrofialovou barvou

letopočet 2008 vytištěný tiskem z plochy tmavošedou barvou



podpis guvernéra „Tošovský“ vytištěný tiskem z hloubky modrofialovou barvou

podpis guvernéra „Tošovský“ vytištěný tiskem z hloubky modrofialovou barvou

podpis guvernéra „Tůma“ vytištěný tiskem z plochy tmavošedou barvou



čelní pohled sklopný pohled
bez iridiscentního pruhu




čelní pohled sklopný pohled
jednobarevný obdélníkový
iridiscentní pruh
kovově lesklé modré
barvy s opakujícími se
negativními čísly 1000



čelní pohled sklopný pohled
dvoubarevný vzorovaný
iridiscentní pruh
překrývající se kovově
lesklé zlaté a fialové
barvy s opakujícími se
negativními čísly 1000


NA RUBU



sériové písmeno A nebo B




sériové písmeno C - F



sériové písmeno G a další


NA LÍCI I NA RUBU



papír bez viditelných
ochranných vláken




po celé ploše papíru
chaoticky rozptýlená
oranžová ochranná vlákna




po celé ploše papíru
chaoticky rozptýlená
oranžová ochranná vlákna

Pozor: ochranné vlákno je cizí těleso uložené v papíru, každé má individuální tvar, tloušťku a umístění!



okraj (kupon) a tiskový obrazec bez žlutých kroužků



okraj (kupon) a tiskový obrazec bez žlutých kroužků



v dolní části okraje (kuponu) a v částech tiskového obrazce žluté kroužky

V PRŮSVITU



vodznak tvořen portrétem Františka Palackého



vodznak tvořen portrétem Františka Palackého



vodznak tvořen portrétem Františka Palackého a negativním (běločarým) číslem 1000 s lipovým lístkem

Pozor: poloha vodznaku vůči tiskovému obrazci se na jednotlivých bankovkách mírně liší!

NA LÍCI A V PRŮSVITU



pohled z líce pohled v průsvitu

ochranný proužek šířky 1,4 mm s opakujícím se negativním mikrotextem 1000 Kč



pohled z líce pohled v průsvitu

ochranný proužek šířky 1,4 mm s opakujícím se negativním mikrotextem 1000 Kč



pohled z líce pohled v průsvitu

ochranný proužek šířky 3 mm s opakujícím se šrafovaným negativním mikrotextem ČNB 1000 Kč



ochranný proužek svoji kovově lesklou stříbřitou barvu v závislosti na úhlu dopadu světla nemění



ochranný proužek svoji kovově lesklou stříbřitou barvu v závislosti na úhlu dopadu světla nemění



ochranný proužek svoji kovově lesklou barvu mění v závislosti na úhlu dopadu světla z hnědofialové na zelenou



po přiložení POLE testeru se na ochranném proužku neprojeví žádný efekt



po přiložení POLE testeru se na ochranném proužku neprojeví žádný efekt



po přiložení POLE testeru se na ochranném proužku projeví efekt POLE prvku v podobě šrafování světlejšími a tmavšími částmi ve tvaru kosodélníků



POLE tester je pomůcka určená k ověření přítomnosti optického efektu POLE prvku a podobně jako ultrafialová lampka k ověření přítomnosti prvku zářících v ultrafialovém světle je komerčně dostupná.

Pozor: vodorovné i svislé umístění vystupujících částí ochranného proužku se na jednotlivých bankovkách mírně liší!

NA LÍCI, NA RUBU I V PRŮSVITU



pohled z líce

pohled z rubu



pohled v průsvitu

soutisková značka v podobě písmen CS, které se v průhledu kryjí a doplňují



pohled z líce

pohled z rubu



pohled v průsvitu

soutisková značka v podobě písmen ČR, které se v průhledu kryjí a doplňují



pohled z líce

pohled z rubu



pohled v průsvitu


soutisková značka v podobě písmen ČR, které se v průhledu kryjí a doplňují

V ULTRAFIALOVÉM SVĚTLE

Pozor: viditelnost, intenzita a barevnost prvků zářících v ultrafialovém světle se může odlišovat podle použitého druhu, typu a stáří zdroje ultrafialového světla!

U opotřebovaných bankovek prošlých oběhem se viditelnost prvků snižuje! U bankovek poškozených vypráním nebo stykem s některými chemikáliemi mohou naopak zářit i jiné části tiskového obrazce nebo celá plocha bankovky!

V ULTRAFIALOVÉM SVĚTLE NA LÍCI



hodnotové číslo 1000 v levém horním rohu nezáří



horní polovina hodnotového čísla 1000 v levém horním rohu září zelenou barvou



horní polovina hodnotového čísla 1000 v levém horním rohu září zelenou barvou, dolní polovina září modrou barvou



hmatová značka
pro nevidomé a slabozraké
nezáří



levá část hmatové značky
pro nevidomé a slabozraké
září zelenou barvou,
pravá část nezáří



levá část hmatové značky
pro nevidomé a slabozraké
září zelenou barvou,
pravá část modrou barvou
(prvek současně zářící zelenou
barvou je popsán níže)




portrét Františka
Palackého včetně oblečení
a ornamentální plochy se
skrytým obrazcem, nápis
FRANTIŠEK PALACKÝ
a jméno rytce V. FAJT SC.
nezáří



levá část (popsáno heraldicky)
portrétu Františka Palackého
včetně části oblečení a
ornamentální plochy se
skrytým obrazcem, nápis
FRANTIŠEK PALACKÝ a
pravá část jména rytce V. FAJT SC.
září zelenou barvou



levá část (popsáno heraldicky)
portrétu Františka Palackého
včetně části oblečení a
ornamentální plochy se
skrytým obrazcem, nápis
FRANTIŠEK PALACKÝ a
pravá část jména rytce V. FAJT SC.
září zelenou barvou



portrét Františka Palackého
včetně oblečení a ornamentální
plochy se skrytým obrazcem a
jméno rytce V. FAJT SC. nezáří



dolní část portrétu Františka
Palackého včetně části oblečení
a ornamentální plochy se
skrytým obrazcem a levá část
jména rytce V. FAJT SC. nezáří



dolní část portrétu Františka
Palackého včetně části oblečení
a ornamentální plochy se
skrytým obrazcem a levá část
jména rytce V. FAJT SC. září
modrou barvou

V ULTRAFIALOVÉM SVĚTLE NA RUBU



vodorovné označení série
a čísla bankovky nezáří




vodorovné označení série
a čísla bankovky nezáří



vodorovné označení série
a čísla bankovky září zelenou
barvou

V ULTRAFIALOVÉM SVĚTLE NA LÍCI I NA RUBU



ochranná vlákna září
modrou barvou



ochranná vlákna září
modrou a žlutou barvou



ochranná vlákna září
modrou a žlutou barvou



v levé dolní a pravé horní
části nejsou ornamenty
připomínající lipový lístek



v levé dolní a pravé horní
části nejsou ornamenty
připomínající lipový lístek



v levé dolní a pravé horní
části září zelenou barvou
ornamenty připomínající
lipový lístek

Upozornění: jednotlivé obrázky celků i detailů bankovky byly pořízeny tak, aby přiměřeným způsobem vypovídaly o popisovaném prvku. Nejsou proto ve stejném poměru obrazové velikosti a nemohou mít ani stejné barevné podání.

Text a foto © Česká národní banka, zkušebna platidel, 2008